

Lecteur Avaleur TILAMP

Lecteurs de contrôle d'accès

Lecteurs spécifiques

La récupération automatique des badges

Le lecteur avaleur motorisé pour badges de proximité TILAMP est particulièrement adapté pour la récupération automatique des badges visiteurs.

Il se présente sous la forme d'un boîtier compacte de 20 cm de haut pouvant stocker environ une centaine de cartes ISO.

Compatible avec le système de contrôle d'accès centralisé Micro-SESAME, il doit être associé à un automate de commande UTIL ou TILLYS.

Intégrant un module déporté, il se raccorde sur le bus secondaire RS-485 de l'automate.

Le boîtier métallique est en acier, peinture EPOXY RAL 9002 et sa face avant est en inox brossé.

Il est conçu pour une utilisation intérieure ou extérieure sous abris.



LES PLUS

Multi-application

Après lecture, la carte peut être avalée ou rendue selon le statut du porteur (visteur ou employé) ou encore selon une fin de validité (intervention prestataire, fin de séjour,...)

Ce type de lecteur est donc souvent placé à la sortie d'un site, couplé avec des automatismes de parkings, même si de nombreuses autres applications sont possibles (cantine, systèmes de crédits d'accès,...)







Installation facile

Le lecteur avaleur peut être déporté jusqu'à 600 m sur le bus secondaire RS-485 de l'UTL grâce à un MDP déjà intégré dans le boîtier.

Principes & Fonctionnalités

- Différentes têtes de lecture pour badges de proximité sont disponibles : 13,56 MHz MIFARE, HID, 125 kHz...
- Lecture simple du n° de série ou lecture dans les secteurs sécurisés selon le modèle.
- 3 voyants d'état dont deux programmables.
- Bac de récupération pour environ 100 cartes, verrouillé avec clé.
- Ouverture par le dessous pour vidage.

Système intégré de contrôle d'accès

UTIL	MODULES D'EXTENSION	MODULES DÉPORTÉS	MODULES BORNIER	MODULES D'ACQUISITION	LECTEURS
					

LA SÉCURITÉ SANS FAILLE

www.til-technologies.fr

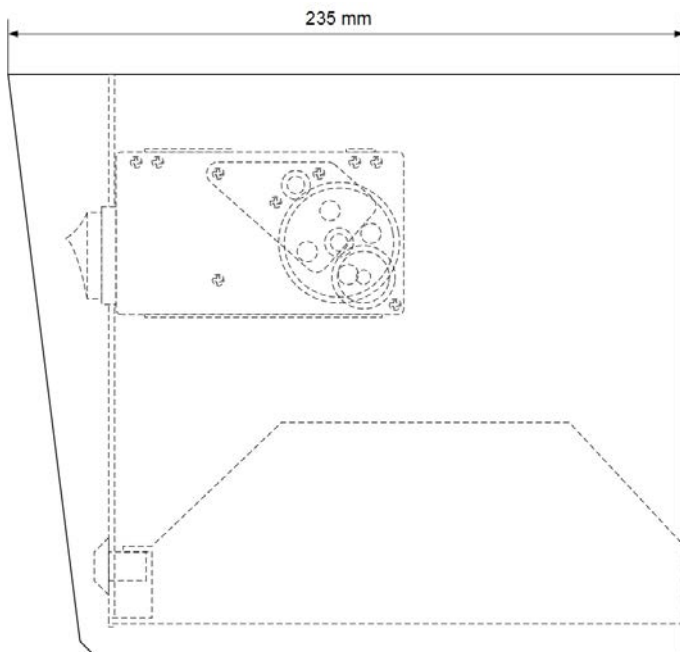
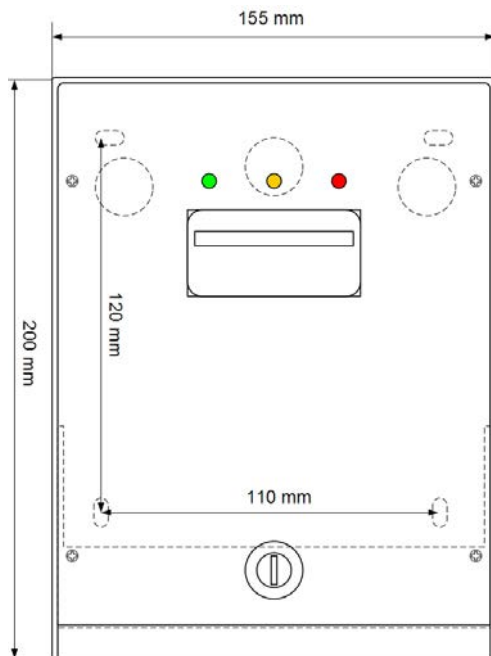


Lecteur Avaleur TILAMP

Lecteurs de contrôle d'accès

Lecteurs spécifiques

Cotes mécaniques



Références

Lecteurs TILAMP 13, 56 MHz MIFARE déportés sur bus RS-485

- LD06MF3400-IB5 : Lecture du n° de série 10 Chars Data/Clock, sortie bornier RS-485
- LD06MF3500-IB5 : Lecture des secteurs sécurisés, sortie bornier RS-485

Lecteur TILAMP 13, 56 MHz DESFIRE déporté sur bus RS-485

- LD06XF3500-IB5 : Lecture Desfire sécurisée, sortie bornier RS-485

Lecteur TILAMP 13, 56 MHz HID ICLASS déporté sur bus RS-485

- LD06IC3400-IB5 : sortie bornier RS-485

Lecteurs TILAMP 125 kHz PROXIL déportés sur bus RS-485

- LD06TI3400-IB5 : Lecture du n° de série 10 Chars Data/clock, sortie bornier RS-485
- LD06TI3500-IB5 : Lecture du n° de série 13 Chars Data/clock, sortie bornier RS-485

Lecteurs TILAMP 125 kHz HID déportés sur bus RS-485

- LD06HG3400-IB5 : Lecture du n° de série 10 Chars Data/clock, sortie bornier RS-485
- LD06HG3500-IB5 : Wiegand, sortie bornier RS-485

Lecteur TILAMP 125 kHz Deister déporté sur bus RS-485

- LD06DE3400-IB5 : Lecture du n° de série 13 Chars Data/clock, sortie bornier RS-485

Caractéristiques détaillées

- Alimentation : 24 V
- Consommation : 1,5 A
- Dimensions : H 200 x L 154 x P 210 mm
- Température d'utilisation : 0°C à +55°C

Votre distributeur

Contact Commercial
Contact Marketing

> info@til-technologies.fr
> marketing@til-technologies.fr

LA SÉCURITÉ SANS FAILLE

www.til-technologies.fr

