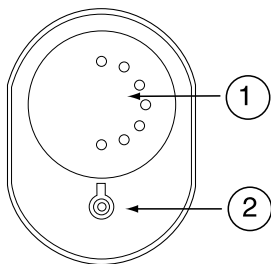


## INTRODUCTION

L'émetteur montre / clip / médaillon 702 est destiné à être utilisé comme dispositif de déclenchement du système 7500r ou avec les récepteurs 762r et 768r. L'émetteur se compose d'un boîtier étanche en plastique pouvant être porté au poignet à l'aide d'un bracelet élastique, autour du cou en tant que médaillon ou clipsé sur une poche de vêtement. Cet émetteur dispose d'une antenne localisée à l'intérieur de son boîtier et est alimenté par une pile au lithium (à longue durée de vie).




1. Bouton-poussoir
2. LED de signalisation de transmission

## Fonctionnement

Pour utiliser l'émetteur, il suffit de presser son gros bouton orange. L'émetteur adresse un signal au récepteur 7500r et la LED clignote six fois afin de confirmer que la transmission a bien eu lieu. Si le bouton orange est maintenu enfoncé, l'émetteur envoie un signal toutes les cinq secondes.

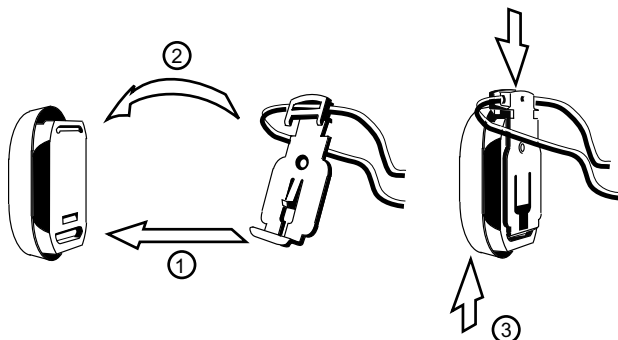
## Montage du clip

1. Appuyer sur la partie supérieure du clip afin d'ouvrir celui-ci.
2. Insérer la section inférieure du clip dans la fente de fixation du bas de l'émetteur.
3. Pousser les ergots situés sur la partie supérieure du clip dans la rainure se trouvant en partie supérieure de l'émetteur.
4. Faire glisser l'émetteur vers le haut jusqu'à ce qu'un "clic" signale qu'il est à la bonne position.



## Montage du médaillon

1. Insérer la section inférieure du support médaillon dans la fente de fixation du bas de l'émetteur.
2. Pousser les ergots situés sur la partie supérieure du support médaillon dans la rainure se trouvant en partie supérieure de l'émetteur.
3. Faire glisser l'émetteur vers le haut jusqu'à ce qu'un "clic" signale qu'il est à la bonne position.



## DECLARATION DE CONFORMITE

Cooper Security Ltd  
Security House  
Vantage Point Business Village  
Mitcheldean  
Gloucestershire  
GL17 0SZ

Déclare que le produit mentionné ci-dessous :

**Emetteur montre / clip / médaillon 702r**

fabriqué par la société Cooper Security Ltd. répond aux exigences de la directive européenne :

**1995/5/EC**

(Directive R&TTE - Radio & Terminaux de Télécommunication)

conformément aux normes :

EN 300 220-3

EN 50131-1

EN 50131-3

EN 60950

Signature

Stewart Taylor, Directeur technique

Date : 11 mars 2004

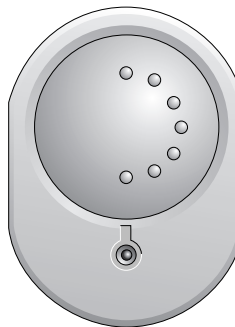
COOPER MENVIER SAS  
Parc Européen d'Entreprises  
Rue Beethoven  
BP 10184  
63204 Riom Cedex - France

Support technique : +33 (0)820.867.867

Document référence 496943 - Version 1

**COOPER** Menvier

**702r**  
**Emetteur**  
**montre / clip /**  
**médaille**

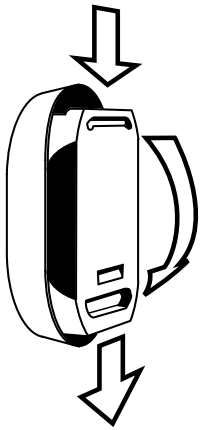


  
Scantronic

**Guide d'installation**

## Montage du bracelet pour poignet

Faire glisser la bande élastique dans les fentes de fixation prévues à cet effet, en procédant de la manière indiquée par le schéma ci-dessous.



## Paramétrage

Chaque émetteur montre / clip / médaillon possède un code d'identification unique qu'il transmet à chaque fois que son bouton orange est pressé. Il est donc impératif de programmer le récepteur pour qu'il soit capable d'identifier ce code, afin de répondre à l'émetteur de l'utilisateur désigné et pas à un autre. Pour de plus amples informations, il est recommandé de lire les instructions fournies avec le récepteur utilisé.